

**Guida per l'iscrizione al test
di ammissione di Infermieristica
classe L/SNT1- Anno Accademico 2024/2025**



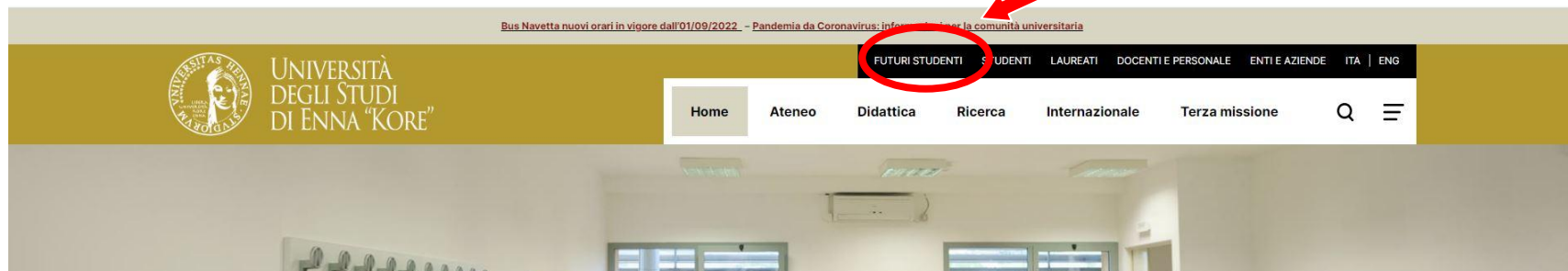
UNIVERSITÀ
DEGLI STUDI
DI ENNA "KORE"

1. Registrazione all'area riservata



UNIVERSITÀ
DEGLI STUDI
DI ENNA "KORE"

1.1 Per potere registrarsi all'area riservata collegarsi direttamente dalla *home-page* del sito, (link: www.unikore.it) cliccare su futuri studenti.



1.2 Cliccare su iscrizione e ammissione

1.3 Passaggio 1



UNIVERSITÀ DEGLI STUDI DI ENNA "KORE"
Servizi Online



Area Struttura Didattica

Questa pagina è il punto di partenza per accedere alle informazioni relative alla didattica dell'Ateneo. E' possibile consultare le pagine dei singoli Corsi di Laurea ed altre informazioni.

Immatricolazioni 2022/2023

Dal 21 marzo 2023 sono aperte le immatricolazioni ai corsi di laurea e di laurea magistrale per l'anno accademico 2022/2023. Le immatricolazioni si accettano fino al completamento del numero dei posti disponibili nei singoli Corsi.

Per iniziare la procedura di immatricolazione devi prima registrarti selezionando la funzione "Registrazione": bastano 3 minuti di tempo e pochissimi click.

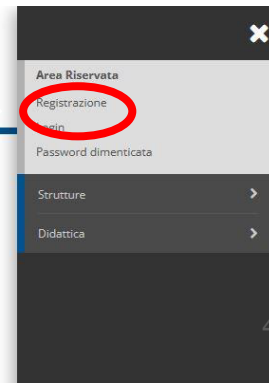
Terminato l'inserimento dei dati, saranno visualizzati il NOME UTENTE e la PASSWORD da te scelti. Eseguire il "Login" inserendo nome utente e password appena acquisiti.

Sul menù di destra cliccare su "IMMATRICOLAZIONE" e seguire la procedura.

1.4 Passaggio 2



UNIVERSITÀ DEGLI STUDI DI ENNA "KORE"
Servizi Online



Area Struttura Didattica

Questa pagina è il punto di partenza per accedere alle informazioni relative alla didattica dell'Ateneo. E' possibile consultare le pagine dei singoli Corsi di Laurea ed altre informazioni.

Immatricolazioni 2022/2023

Dal 21 marzo 2023 sono aperte le immatricolazioni ai corsi di laurea e di laurea magistrale per l'anno accademico 2022/2023. Le immatricolazioni si accettano fino al completamento del numero dei posti disponibili nei singoli Corsi.

Per iniziare la procedura di immatricolazione devi prima registrarti selezionando la funzione "Registrazione": bastano 3 minuti di tempo e pochissimi click.

Terminato l'inserimento dei dati, saranno visualizzati il NOME UTENTE e la PASSWORD da te scelti. Eseguire il "Login" inserendo nome utente e password appena acquisiti.

Sul menù di destra cliccare su "IMMATRICOLAZIONE" e seguire la procedura.



Registrazione nuovo utente

Clicca sul pulsante azzurro sotto la tabella con la scritta "Registrazione nuovo utente" per procedere nella registrazione al portale dell'Università Kore di Enna.

Attività	Sezione	Info	Stato
A - Registrazione nuovo utente	Informativa sulla privacy	i	⌚
	Dati Personali	i	🔒
	Indirizzo Residenza	i	🔒
	Indirizzo Domicilio	i	🔒
	Recapito	i	🔒
	Scelta Password	i	🔒
	Riepilogo Registrazione Utente	i	🔒
	Riepilogo Credenziali	i	🔒

Legenda:

- i Informazioni
- ⌚ Sezione in lavorazione o aperta
- 🔒 Sezione bloccata, si attiverà al completamento delle sezioni precedenti
- ✓ Sezione correttamente completata

Registrazione nuovo utente

1.5 cliccare sul tasto registrazione nuovo utente

1.6 compilare i dati richiesti nelle successive schermate per completare la registrazione e accedere all'area riservata

UNIVERSITÀ DEGLI STUDI DI ENNA "KORE"
Servizi Online

Registrazione: Dati personali

In questa pagina viene visualizzato il modulo per l'inserimento o la modifica dei dati personali e del luogo di nascita dell'utente. **SI RACCOMANDA DI INSERIRE CORRETTAMENTE IL PROPRIO CODICE FISCALE.**

Dati personali

Nome*	<input type="text"/>
Cognome*	<input type="text"/>
Data Nascita*	<input type="text"/> 
(gg/MM/yyyy)	
Sesso*	<input type="radio"/> Maschio <input type="radio"/> Femmina
Prima cittadinanza*	<input type="text" value="ITALIA"/>
Seconda cittadinanza	<input type="text" value="Seleziona la cittadinanza"/>
Nazione*	<input type="text" value="ITALIA"/>
Provincia*	<input type="text" value="Seleziona una provincia"/>
Comune/Città*	<input type="text" value="seleziona un comune"/>
Codice Fiscale*	<input type="text"/>

Legenda

★ Dato obbligatorio

 Checklist

[Indietro](#)[Avanti](#)

1.7 alla conclusione della registrazione procedere ed inserire le credenziali ricevute

Al termine della registrazione, avrai il promemoria dei dati per loggarti. Potrai stamparli o procedere con l'autenticazione.



Registrazione: Registrazione Conclusa

Sono state inserite correttamente tutte le informazioni richieste. Per entrare nella nuova Area Personale è necessario eseguire l'operazione di Login inserendo, quando richiesto, le chiavi d'accesso riportate sotto. Si consiglia di trascrivere queste informazioni in modo sicuro, per gli accessi futuri.

Credenziali

Nome	MARIO
Cognome	ROSSI
E-mail	rossi.mario_@gmail.it
Nome Utente	m.rossi3
Password	danilo2019

 Le chiavi d'accesso sono state inviate correttamente per posta elettronica all'indirizzo da lei inserito.

Procedi con l'autenticazione

Stampa promemoria

Esci

n.b. è sempre possibile accedere all'area riservata cliccando su

<https://unikore.esse3.cineca.it/Start.do>

2. iscrizione al test di ammissione *dopo l'accesso all'area riservata*



UNIVERSITÀ
DEGLI STUDI
DI ENNA "KORE"

2.1 cliccare su menu



UNIVERSITÀ DEGLI STUDI DI ENNA "KORE"
Servizi Online



Area Utenti Registrati - Benvenuto GIOVANNI NERI

Il servizio nasce per consentire agli utenti registrati di completare l'immatricolazione ad uno dei corsi dell'Offerta Formativa dell'Ateneo.
Per procedere con l'immatricolazione clicca sul link "Segreteria" e poi su "Immatricolazione"

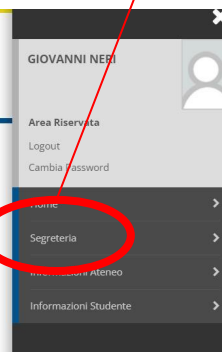
2.2 cliccare su segreteria



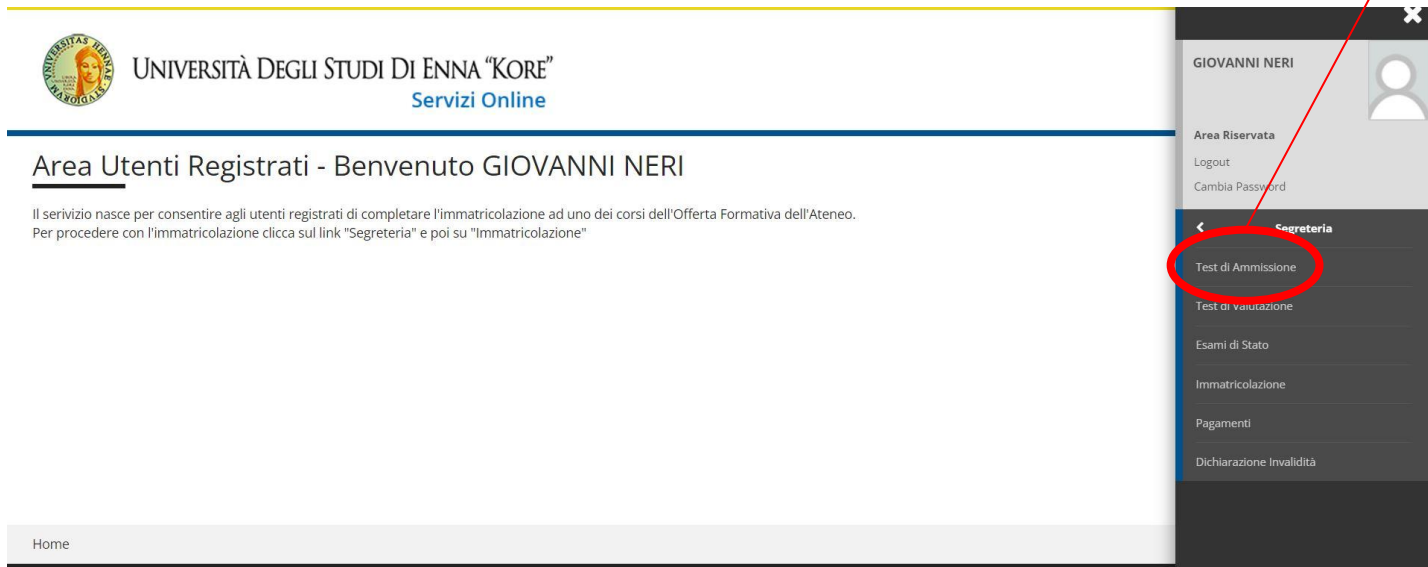
UNIVERSITÀ DEGLI STUDI DI ENNA "KORE"
Servizi Online

Area Utenti Registrati - Benvenuto GIOVANNI NERI

Il servizio nasce per consentire agli utenti registrati di completare l'immatricolazione ad uno dei corsi dell'Offerta Formativa dell'Ateneo.
Per procedere con l'immatricolazione clicca sul link "Segreteria" e poi su "Immatricolazione"



2.3 cliccare su test di ammissione



UNIVERSITÀ DEGLI STUDI DI ENNA "KORE"
Servizi Online

Area Utenti Registrati - Benvenuto GIOVANNI NERI

Il servizio nasce per consentire agli utenti registrati di completare l'immatricolazione ad uno dei corsi dell'Offerta Formativa dell'Ateneo.
Per procedere con l'immatricolazione clicca sul link "Segreteria" e poi su "Immatricolazione"

Home

GIOVANNI NERI

Area Riservata
Logout
Cambia Password

← Segreteria

Test di Ammissione
Test di valutazione
Esami di Stato
Immatricolazione
Pagamenti
Dichiarazione Invalidità

2.4 cliccare su iscrizione concorsi

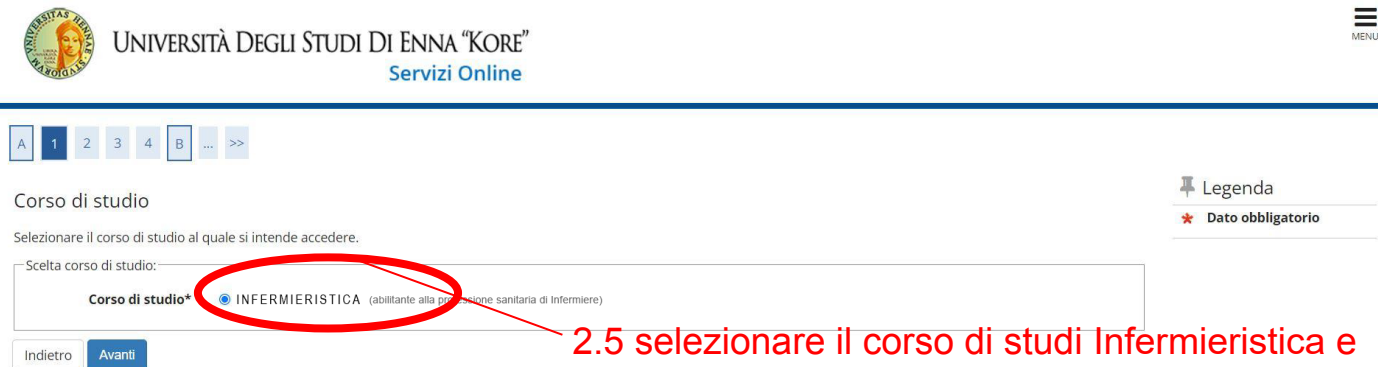


UNIVERSITÀ DEGLI STUDI DI ENNA "KORE"
Servizi Online

Iscrizione Concorsi

Attraverso le pagine seguenti sarà possibile effettuare l'iscrizione ad un concorso di ammissione.

Iscrizione Concorsi



UNIVERSITÀ DEGLI STUDI DI ENNA "KORE"
Servizi Online

Corso di studio

Selezionare il corso di studio al quale si intende accedere.

Scelta corso di studio:

Corso di studio* ☒ INFERMIERISTICA (abilitante alla professione sanitaria di Infermiere)

Indietro **Avanti**

Legenda
★ Dato obbligatorio

2.5 selezionare il corso di studi Infermieristica e cliccare su avanti



2.6 selezionare il concorso
per il quale si intende
partecipare e cliccare su
avanti



A << ... 3 4 B 1 2 ... >>

Conferma scelta concorso

Verificare le informazioni relative alle scelte effettuate nelle pagine precedenti.

Concorso	
Descrizione	Concorso per l'ammissione al 1° anno del Corso di Laurea in Infermieristica
Indietro	Conferma e prosegui

2.7 confermare il
concorso per il quale si
intende partecipare e
cliccando sull'apposito
tasto



Scelta categoria amministrativa ed ausili di invalidità

Scegliere la propria categoria amministrativa, valida per lo svolgimento del concorso di ammissione al quale ci si sta iscrivendo, ed eventualmente richiedere ausilio per invalidità.

Categoria amministrativa

Categoria amministrativa

Preso visione bando

Preso visione ed accettazione del bando ☐ SI ☒ No

[Link Bando](#)

Ausilio allo svolgimento delle prove

Richiedo l'ausilio per lo svolgimento della prova (L. 104/92 e succ. modifiche) ☐ SI ☒ No

 Legenda

★ Dato obbligatorio

2.8

- compilare i campi richiesti
- compilare le dichiarazioni richieste
- comunicare eventuali ausili necessari in caso di invalidità
- cliccare su avanti

2.9

- inserire eventuali ausili necessari in casi di invalidità
- cliccare su avanti

Ausilio allo svolgimento delle prove

Richiedo l'ausilio per lo svolgimento della prova (L. 104/92 e succ. modifiche)

☒ SI ☐ No

Tipologia di invalidità

Percentuale di invalidità

la percentuale deve essere compresa tra 0 e 100

Note ausilio

[Indietro](#) [Avanti](#)

UNIVERSITÀ DEGLI STUDI DI ENNA "KORE"
Servizi Online

Dichiarazioni di invalidità

In questa pagina sono riepilogati i dati della dichiarazione di invalidità inserita. Se corretti, procedi con la conferma, altrimenti utilizza il tasto "Indietro" per apportare le modifiche.

Dichiarazione di invalidità

Tipo Invalidità:	DISCALCULIA
Percentuale di invalidità:	90
Data inizio validità (gg/mm/aaaa):	
Data fine validità (gg/mm/aaaa):	
Consenso al trattamento dei dati sensibili:	SI

[Indietro](#) [Conferma](#)

2.10
confermare i
dati relativi
all'invalidità
inserita



UNIVERSITÀ DEGLI STUDI DI ENNA "KORE"

Servizi Online



A << ... C 1 D 1 E ... >>

Allegati alle dichiarazioni di invalidità

In questa pagina è possibile effettuare l'upload di documenti legati alla dichiarazione di invalidità.

Dichiarazione di invalidità

Tipo invalidità:	DISCALCULIA
Percentuale di invalidità:	90
Data inizio validità (gg/mm/aaaa):	
Data fine validità (gg/mm/aaaa):	

Lista allegati


+ Non sono presenti documenti allegati


Inserisci Allegato

Indietro

Avanti

2.11 inserire le certificazioni relative all'invalidità dichiarata e cliccare su avanti

 UNIVERSITÀ DEGLI STUDI DI ENNA "KORE"
Servizi Online



A << ... C 1 D 1 E ... >>



Allegati alle dichiarazioni di invalidità

In questa pagina è possibile effettuare l'upload di documenti legati alla dichiarazione di invalidità.

Dichiarazione di invalidità

Tipo invalidità:	DISCALCULIA
Percentuale di invalidità:	90
Data inizio validità (gg/mm/aaaa):	
Data fine validità (gg/mm/aaaa):	

Lista allegati

Titolo	Descrizione	Nome file	Azioni
DICHIARAZIONE Inps	dichiarazione	collura teresa.pdf	 

Inserisci Allegato


Indietro

Avanti

2.12 cliccare su avanti



2.11.1 inserire preferenza sede

 UNIVERSITÀ DEGLI STUDI DI ENNA "KORE"
Servizi Online

Questionario

Compilazione del questionario "Preferenza Sede Infermieristica"

Le domande contrassegnate con (*) sono obbligatorie.

Preferenza Sede

Indica la prima sede di preferenza tra*

☐ ENNA

☐ CATAGIRONE

Desideri indicare la seconda preferenza?*

☐ SI

☐ NO

[Annulla](#) [Esci](#) [Indietro](#) [Avanti](#)

 UNIVERSITÀ DEGLI STUDI DI ENNA "KORE"
Servizi Online

Questionario

Riepilogo Preferenza Sede Infermieristica

 Il questionario non è stato **CONFERMATO**.

 Tutte le domande del questionario sono complete.

[Conferma](#) [Esci](#) [Stampa](#)

PAGINA 1

Preferenza Sede

Indica la prima sede di preferenza tra


ENNA

Desideri indicare la seconda preferenza?

NO


[Modifica Pagina 1](#)

[Conferma](#) [Esci](#) [Stampa](#)

 UNIVERSITÀ DEGLI STUDI DI ENNA "KORE"
Servizi Online

Questionario

Riepilogo Preferenza Sede Infermieristica

 Il questionario è stato **CONFERMATO**.

[Esci](#) [Stampa](#)

PAGINA 1

Preferenza Sede

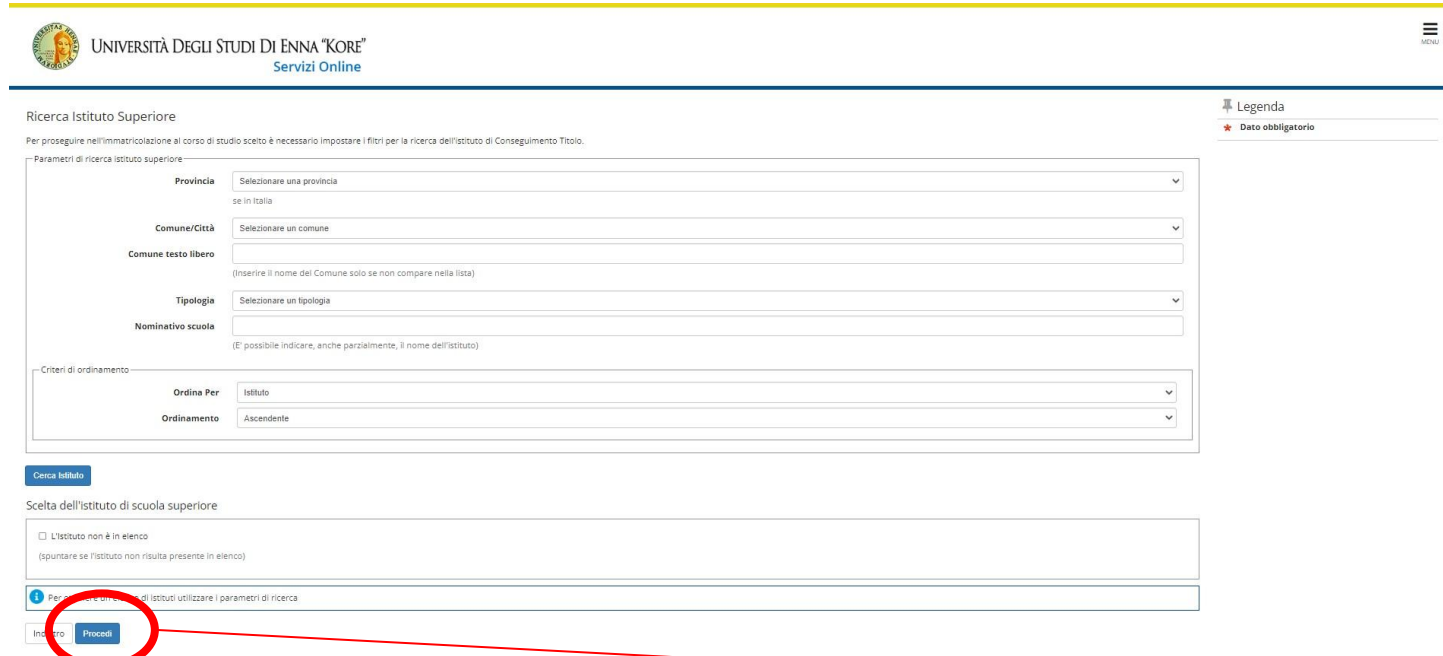
Indica la prima sede di preferenza tra


ENNA


Desideri indicare la seconda preferenza?

NO

[Esci](#) [Stampa](#)



 UNIVERSITÀ DEGLI STUDI DI ENNA "KORE"
Servizi Online



Ricerca Istituto Superiore

Per proseguire nell'immatricolazione al corso di studio scelto è necessario impostare i filtri per la ricerca dell'Istituto di Consegimento Titolo.

Parametri di ricerca Istituto superiore

Provincia
se in Italia

Comune/Città

Comune testo libero
(Inserire il nome del Comune solo se non compare nella lista)

Tipologia

Nominativo scuola
(E' possibile indicare, anche parzialmente, il nome dell'Istituto)


Criteri di ordinamento

Ordina Per

Ordinamento

Scelta dell'Istituto di scuola superiore

☐ L'Istituto non è in elenco
(spuntare se l'Istituto non risulta presente in elenco)

 Per gli Istituti di Istituti utilizzare i parametri di ricerca

Legenda
★ Dato obbligatorio

2.15 completare la scheda con i dati richiesti e cliccare su procedi

UNIVERSITÀ DEGLI STUDI DI ENNA "KORE"
Servizi Online

Dati del Titolo di scuola superiore

Inserisci adesso il tipo di maturità, l'anno di conseguimento e il voto. Se hai frequentato l'anno integrativo compila anche i restanti campi.

Titolo di scuola superiore

Situazione Titolo* ☐ conseguito
☒ non ancora conseguito

Tipo maturità*

Anno conseguimento*

Data conseguimento

Voto

Lode ☐

Indirizzo

Anno Integrativo ☒ Nessuno
☐ Anno integrativo in questo istituto
☐ Anno integrativo in altro istituto

Anno integrazione

Legenda

★ **Dato obbligatorio**

Indietro

Procedi

2.16 completare la scheda con i dati richiesti e cliccare su procedi

UNIVERSITÀ DEGLI STUDI DI ENNA "KORE"
Servizi Online

Dettaglio titoli richiesti

Per proseguire nell'immatricolazione al corso di studio scelto è necessario indicare la Nazione Ordinamento e di Conseguimento Titolo.

Nazione Ordinamento e di Conseguimento Titolo

Titolo Scuola Superiore:

☒ Italiano
☐ Estero

Conseguito presso:

☒ Istituto Italiano
☐ Istituto Estero

Indietro **Procedi**

2.17
- compilare i campi richiesti
- cliccare su procedi

Legenda
★ Dato obbligatorio




- 2.18
- verificare i dati inseriti
 - cliccare su procedi

UNIVERSITÀ DEGLI STUDI DI ENNA "KORE"
Servizi Online

Dettaglio titoli richiesti




Per proseguire è necessario dichiarare i titoli di studio. Per primi vengono mostrati i titoli di studio obbligatori, mentre le varie opzioni mostrano titoli che sono alternativi fra loro. Nelle pagine seguenti verranno chiesti i dati relativi ai titoli di studio conseguiti negli anni precedenti.

Titoli di Studio Obbligatori

Stato blocco	Titolo	Note	Stato Titolo	Azioni
✓	Titolo di Scuola Superiore		●	  

Indietro **Procedi**

Legenda

- ✓ Completato
- ✗ Non Completato
- Titolo dichiarato
- Titolo obbligatorio
- Titolo non obbligatorio
-  Modifica titolo
-  Visualizza dettaglio titolo
-  Cancella titolo

UNIVERSITÀ DEGLI STUDI DI ENNA "KORE"
Servizi Online

A << ... 1 2

Conferma scelta concorso

Verificare le informazioni relative alle scelte effettuate nelle pagine precedenti.

Concorso

Descrizione

Concorso per l'ammissione al 1° anno del Corso di Laurea in Infermieristica

Valido per

Dettaglio

LSNT1 - INFERMIERISTICA cat. amm. 979 - Comunitari e non comunitari residenti in Italia

Categoria amministrativa ed ausili di invalidità

Categoria amministrativa

Comunitari e non comunitari residenti in Italia

Richiesta ausili di invalidità

No

Indietro

Completa ammissione al concorso

2.19 confermare i dati per completare l'ammissione al concorso



» Tasse

Elenco Tasse



Questa pagina visualizza la lista delle tasse e l'importo relativo.


Addebiti fatturati

Cerca 

Fattura	Codice IUV	Descrizione	Data Scadenza	Importo	Stato Pagamento	Pagamento PagoPA
+ 430953	00000000954461	Concorso per l'ammissione al 1° anno del Corso di Laurea in Infermieristica - Tassa Iscrizione Concorso A.A. 2023/2024	17/07/2023	110,00 €	● non pagato	 ABILITATO

Legenda:

- non pagato
- pagamento in attesa
- pagato/pagato confermato
-  abilitato il pagamento con PagoPA
-  eseguita la stampa avviso PagoPA

 Nessuna tassa trovata.

2.20

- per effettuare il pagamento della tassa entrare su elenco tasse dalla propria area riservata
- e cliccare sul numero di fattura



Università degli Studi di Enna "Kore"

a me ▾

Gentile TASSE PROVA,

l'iscrizione al concorso per l'ammissione al 1° anno del Corso di Laurea in Infermieristica è avvenuta con successo.

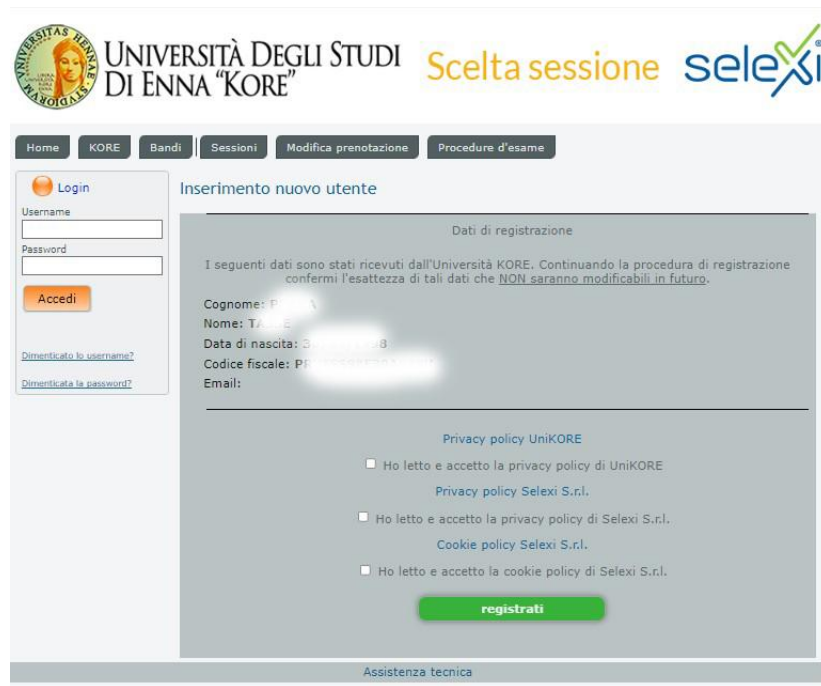
Dopo aver effettuato il pagamento [clicca sul seguente link](#) per effettuare la registrazione sul portale di SELEXI e scegliere la sede della prova.

Cordiali saluti

← Rispondi

→ Inoltra

2.21 aprire la mail inviata da Università degli Studi di Enna Kore e dopo avere effettuato il pagamento cliccare sul link per procedere alla registrazione su selexi e scegliere la sede



The screenshot shows the registration page of the Unikore website. At the top, there is a navigation bar with the Unikore logo, the text "UNIVERSITÀ DEGLI STUDI DI ENNA 'KORE'", and the "Scelta sessione selexi" logo. Below the navigation bar, there are tabs for "Home", "KORE", "Bandi", "Sessioni", "Modifica prenotazione", and "Procedure d'esame". On the left side, there is a "Login" section with fields for "Username" and "Password", and an "Accedi" button. Below the login section, there are links for "Dimenticato lo username?" and "Dimenticata la password?". The main content area is titled "Inserimento nuovo utente" and contains a "Dati di registrazione" form. The form includes a warning message: "I seguenti dati sono stati ricevuti dall'Università KORE. Continuando la procedura di registrazione confermi l'esattezza di tali dati che NON saranno modificabili in futuro.". The form fields are: "Cognome: P...", "Nome: T...", "Data di nascita: 3...", "Codice fiscale: P...", and "Email:". Below the form fields, there are three checkboxes for accepting the privacy policies: "Privacy policy UnikORE", "Privacy policy Selexi S.r.l.", and "Cookie policy Selexi S.r.l.". A green "registra" button is located at the bottom of the form. At the very bottom of the page, there is a link for "Assistenza tecnica".

UNIVERSITÀ DEGLI STUDI DI ENNA "KORE" Scelta sessione selexi

Home KORE Bandi Sessioni Modifica prenotazione Procedure d'esame

Login

Username

Password

Accedi

Dimenticato lo username?

Dimenticata la password?

Inserimento nuovo utente

Dati di registrazione

I seguenti dati sono stati ricevuti dall'Università KORE. Continuando la procedura di registrazione confermi l'esattezza di tali dati che NON saranno modificabili in futuro.

Cognome: P...

Nome: T...

Data di nascita: 3...

Codice fiscale: P...

Email:

Privacy policy UnikORE

☐ Ho letto e accetto la privacy policy di UnikORE

Privacy policy Selexi S.r.l.

☐ Ho letto e accetto la privacy policy di Selexi S.r.l.

Cookie policy Selexi S.r.l.

☐ Ho letto e accetto la cookie policy di Selexi S.r.l.

registra

Assistenza tecnica

3. effettuare la
registrazione su
selexi