

Guida per l'ammissione ai percorsi di formazione iniziale dei docenti A.A. 2023-2024



UNIVERSITÀ
DEGLI STUDI
DI ENNA "KORE"

1. Registrazione all'area riservata



UNIVERSITÀ
DEGLI STUDI
DI ENNA "KORE"



1.1 Per potere registrarsi all'area riservata collegarsi direttamente dalla *home-page* del sito, (link: www.unikore.it) cliccare nella sezione in evidenza «informazioni complete».



INDIZIONE DELLE PROCEDURE PER L'AMMISSIONE AI PERCORSI DI FORMAZIONE INIZIALE DEI DOCENTI – ANNO ACCADEMICO 2023-2024

Aperte le iscrizioni, per l'anno accademico 2023/2024, ai percorsi di formazione iniziale dei docenti per l'ottenimento, ai sensi dell'art. 13 del DPCM del 4 agosto 2023, dei 30 CFU nelle classi di concorso i cui corsi sono attivi nell'Ateneo.

La domanda va presentata on line dall'1 marzo 2024 entro il termine perentorio delle ore 23:59 del 6 marzo 2024, accedendo al link che sarà reso disponibile su questa pagina.

[>>Procedura di immatricolazione fino alle 23:59 del 6 marzo 2024](#)

 Decreto Rettorale n. 9 del 26 febbraio 2024



1.2 Passaggio 1



Area Struttura Didattica

Questa pagina è il punto di partenza per accedere alle informazioni relative alla didattica dell'Ateneo. E' possibile consultare le pagine dei singoli Corsi di Laurea ed altre informazioni.

Immatricolazioni 2023/2024

Dal 20 giugno 2023 sono aperte le immatricolazioni ai corsi di laurea e di laurea magistrale per l'anno accademico 2023/2024. Le immatricolazioni si accettano fino al completamento del numero dei posti disponibili nei singoli Corsi.

Per iniziare la procedura di immatricolazione devi prima registrarti selezionando la funzione "Registrazione": bastano 3 minuti di tempo e pochissimi clic.

Terminato l'inserimento dei dati, saranno visualizzati il NOME UTENTE e la PASSWORD da te scelti. Eseguire il "Login" inserendo nome utente e password appena acquisiti.

Sul menù di destra cliccare su "IMMATRICOLAZIONE" e seguire la procedura.

Iscrizioni Concorso Medicina e Chirurgia

Per chi ancora non possiede le credenziali Cineca - Esse3 cliccare sul Menù di destra REGISTRAZIONE

Per chi possiede le credenziali Cineca - Esse3 cliccare sul Menù di destra LOGIN

Iscrizioni Percorsi di formazione iniziale dei docenti ex art.13 del DPCM 4 agosto 2023

Per chi ancora non possiede le credenziali Cineca - Esse3 cliccare sul Menù di destra REGISTRAZIONE








Per chi possiede le credenziali Cineca - Esse3 cliccare sul Menù di destra LOGIN

1.3 Passaggio 2







Registrazione nuovo utente

Clicca sul pulsante azzurro sotto la tabella con la scritta "Registrazione nuovo utente" per procedere nella registrazione al portale dell'Università Kore di Enna.

Attività	Sezione	Info	Stato
A - Registrazione nuovo utente			
	Informativa sulla privacy		
	Dati Personali		
	Indirizzo Residenza		
	Indirizzo Domicilio		
	Recapito		
	Scelta Password		
	Riepilogo Registrazione Utente		
	Riepilogo Credenziali		

Legenda:


-  Informazioni
-  Sezione in lavorazione o aperta
-  Sezione bloccata, si attiverà al completamento delle sezioni precedenti
-  Sezione correttamente completata

Registrazione nuovo utente





1.4 Passaggio 3



Informativa per il trattamento dei dati personali - Regolamento (UE) 679/2016

Prima di proseguire ti invitiamo a prendere visione dell'informativa per gli studenti all'atto della registrazione ai sensi dell'art.13 del Regolamento (UE) 679/2016 in materia di trattamento dei dati personali. [Informativa sulla privacy](#)


Attraverso le pagine seguenti potrai procedere con la registrazione al sito.

[Indietro](#) [Avanti](#)

Leggere l'informativa sul trattamento dei dati personali e vai avanti



1.5 compilare i dati richiesti nelle successive schermate per completare la registrazione e accedere all'area riservata



Registrazione: Dati personali

In questa pagina viene visualizzato il modulo per l'inserimento o la modifica dei dati personali e del luogo di nascita dell'utente. **SI RACCOMANDA DI INSERIRE CORRETTAMENTE IL PROPRIO CODICE FISCALE.**

Dati personali

Nome*	<input type="text"/>
Cognome*	<input type="text"/>
Data Nascita*	<input type="text"/>
	<small>(gg/MM/yyyy)</small>
Sesso*	<input type="radio"/> Maschio <input type="radio"/> Femmina
Prima cittadinanza*	<input type="text" value="ITALIA"/>
Seconda cittadinanza	<input type="text" value="Seleziona la cittadinanza"/>
Nazione*	<input type="text" value="ITALIA"/>
Provincia*	<input type="text" value="Selezionare una provincia"/>
Comune/Città*	<input type="text" value="selezionare un comune"/>
Codice Fiscale*	<input type="text"/>

Legenda

★ Dato obbligatorio

☑ Checklist

[Indietro](#) [Avanti](#)

verificare di inserire la provincia e il luogo di nascita corretti



1.6 scegliere la password che permetterà l'accesso all'area riservata



Registrazione: Scelta password

In questa pagina è possibile definire la password personale di accesso.

Tutti gli spazi all'inizio e alla fine della password verranno eliminati.

ATTENZIONE: la password inserita deve soddisfare i seguenti requisiti:

- deve essere costituita almeno da 8 caratteri
- deve essere costituita al massimo da 12 caratteri

Scelta password

Password*

Conferma password*

Indietro

Avanti

Legenda

★ Dato obbligatorio

Checklist



1.7 alla conclusione della registrazione procedere ed inserire le credenziali ricevute

Al termine della registrazione, avrai il promemoria dei dati per loggarti. Potrai stamparli o procedere con l'autenticazione.

Registrazione: Registrazione Conclusa

Sono state inserite correttamente tutte le informazioni richieste. Per entrare nella nuova Area Personale è necessario eseguire l'operazione di Login inserendo, quando richiesto, le chiavi d'accesso riportate sotto. Si consiglia di trascrivere queste informazioni in modo sicuro, per gli accessi futuri.

Credenziali	
Nome	MARIO
Cognome	ROSSI
E-mail	rossi.mario_@gmail.it
Nome Utente	m.rossi3
Password	danilo2019

Le chiavi d'accesso sono state inviate correttamente per posta elettronica all'indirizzo da lei inserito.

Procedi con l'autenticazione

Stampa promemoria

Esci

n.b. è sempre possibile accedere all'area riservata cliccando su

<https://unikore.esse3.cineca.it/Start.do>

2. iscrizione ai percorsi di formazione iniziale dei docenti



UNIVERSITÀ
DEGLI STUDI
DI ENNA "KORE"



2.1 Nella pagina di login inserire le credenziali ottenute in fase di registrazione



Accedi ad Esse3

Username

Password

Hai dimenticato la password?

[Accedi](#)

Non sei registrato? [Registralti](#)

2.2 cliccare su menu



Area Utenti Registrati - Benvenuto

Il servizio nasce per consentire agli utenti registrati di completare l'immatricolazione ad uno dei corsi dell'Offerta Formativa dell'Ateneo.
Per procedere con l'immatricolazione clicca sul link "Segreteria" e poi su "Immatricolazione"

Per procedere con l'Iscrizione alle Scuole di Specializzazione per le attività di Sostegno clicca su Menù, in alto a destra, "Segreteria" e poi su "Test di Ammissione"

Per procedere con l'Iscrizione al Concorso di Dottorato di Ricerca clicca su Menù, in alto a destra, "Segreteria" e poi su "Test di Ammissione"

Per procedere con l'Iscrizione Percorsi di formazione iniziale dei docenti ex art.13 del DPCM 4 agosto 2023 clicca su Menù, in alto a destra, "Segreteria" e poi su "Immatricolazione"

2.3 cliccare su segreteria



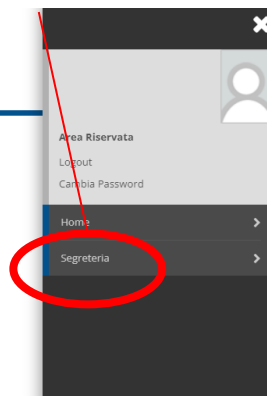
Area Utenti Registrati - Benvenuto

Il servizio nasce per consentire agli utenti registrati di completare l'immatricolazione ad uno dei corsi dell'Offerta Formativa dell'Ateneo.
Per procedere con l'immatricolazione clicca sul link "Segreteria" e poi su "Immatricolazione"

Per procedere con l'Iscrizione alle Scuole di Specializzazione per le attività di Sostegno clicca su Menù, in alto a destra, "Segreteria" e poi su "Test di Ammissione"

Per procedere con l'Iscrizione al Concorso di Dottorato di Ricerca clicca su Menù, in alto a destra, "Segreteria" e poi su "Test di Ammissione"

Per procedere con l'Iscrizione Percorsi di formazione iniziale dei docenti ex art.13 del DPCM 4 agosto 2023 clicca su Menù, in alto a destra, "Segreteria" e poi su "Test di Ammissione"





2.4 cliccare su immatricolazione



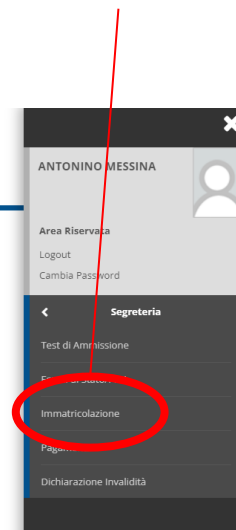
Area Utenti Registrati - Benvenuto

Il servizio nasce per consentire agli utenti registrati di completare l'immatricolazione ad uno dei corsi dell'Offerta Formativa dell'Ateneo.
Per procedere con l'immatricolazione clicca sul link "Segreteria" e poi su "Immatricolazione"

Per procedere con l'Iscrizione alle Scuole di Specializzazione per le attività di Sostegno clicca su Menù, in alto a destra, "Segreteria" e poi su "Test di Ammissione"

Per procedere con l'Iscrizione al Concorso di Dottorato di Ricerca clicca su Menù, in alto a destra, "Segreteria" e poi su "Test di Ammissione"

Per procedere con l'Iscrizione Percorsi di formazione iniziale dei docenti ex art.13 del DPCM 4 agosto 2023 clicca su Menù, in alto a destra, "Segreteria" e poi su "Immatricolazione"



2.5 cliccare su procedura per l'immatricolazione online



Procedura per Immatricolazione on-line

Attraverso le pagine seguenti potrai procedere con l'immatricolazione al corso di studio che indicherai.

Procedura per Immatricolazione on-line

2.6 Cliccare su immatricolazione standard e poi su avanti



Cds 1 2 3 4 ... >>

Immatricolazione: Scelta tipo domanda di Immatricolazione

Per l'iscrizione al Percorso Iniziale Insegnanti 30 cfu ex art.13 DPCM 4 agosto 2023 selezionare la tipologia IMMATRICOLAZIONE STANDARD

Per l'iscrizione al Corso di Formazione della Specializzazione per il Sostegno, se non visualizzi IMMATRICOLAZIONE STANDARD il sistema sta elaborando e verificando i dati. Clicca su Menù in alto a destra. Segreteria e poi Immatricolazione

In questa pagina dovrai obbligatoriamente scegliere tra le 5 tipologie di immatricolazione disponibili, quella più idonea rispetto alla tua precedente carriera universitaria:


Clicca Immatricolazione Standard se è la prima volta che ti immatricoli al Sistema Universitario Nazionale oppure se ti immatricoli per la prima volta ad un corso di laurea Magistrale.


- 1) Abbreviazione di carriera (se sei in possesso di una laurea e fai richiesta di riconoscimento crediti);
- 2) Immatricolazione standard (se ti immatricoli per la prima volta);
- 3) Studente decaduto (se hai una carriera precedente interrotta per decadenza dei termini);
- 4) Studente rinunciatario (se hai effettuato la rinuncia agli studi sulla tua precedente carriera);
- 5) Trasferimento d'ingresso (se hai già effettuato la richiesta di trasferimento della tua carriera all'Ateneo di provenienza).


Scelta tipo domanda di immatricolazione

Immatricolazione standard

Indietro Avanti

 Legenda

 **Dato obbligatorio**

 Checklist

2.7 selezionare il corso al quale si intende partecipare e cliccare su avanti

Immatricolazione: Scelta corso di studio

In questa pagina è presentata la scelta del corso di studio per cui eseguire la procedura di immatricolazione all'ateneo.

Facoltà	Corso di Studio
CENTRO PER LA FORMAZIONE INIZIALE DEI DOCENTI DELLE SCUOLE SECONDARIE DI PRIMO E SECONDO GRADO	<input type="radio"/> TECNOLOGIA NELLA SCUOLA SECONDARIA DI I GRADO - CLASSE A060-FI - 30 cfu ex art.13 DPCM 4 agosto 2023

Indietro **Avanti**

Legenda

★ Dato obbligatorio

Checklist

Conferma scelta Corso di Studio

In questa pagina sono riepilogate tutte le scelte inserite. Se corrette, procedi con la Conferma, altrimenti utilizza il tasto "Indietro" per apportare le modifiche.

Corso di studio

Tipo domanda di immatricolazione	Immatricolazione standard
Facoltà	CENTRO PER LA FORMAZIONE INIZIALE DEI DOCENTI DELLE SCUOLE SECONDARIE DI PRIMO E SECONDO GRADO
Tipo di Titolo di Studio	Formazione iniziale insegnanti
Tipo di Corso di Studio	Formazione iniziale insegnanti
Anno Accademico	2023/2024
Corso di Studio	TECNOLOGIA NELLA SCUOLA SECONDARIA DI I GRADO - CLASSE A060-FI - 30 cfu ex art.13 DPCM 4 agosto 2023
Ordinamento di Corso di Studio	

Indietro **Conferma**

Legenda

Checklist

2.8 confermare il corso per il quale si intende partecipare e cliccare sull'apposito tasto



Dichiarazioni di invalidità

Nessuna dichiarazione di invalidità inserita

Inserisci nuova dichiarazione di invalidità

Indietro Avanti

- Legenda
- Checklist
- Modifica
- Elimina
- Confermata
- Presentata

2.9
inserire
eventuale
dichiarazione di
invalidità

2.10
inserire la
fototessera e
cliccare avanti



Inserimento fototessera

E' necessario ai fini della stampa del libretto inserire una fototessera digitale (formato .jpg), che abbia una dimensione di 35x40 mm, che sia un primo piano di buona qualità ad uso documento identificativo.
La foto deve essere selezionata premendo il tasto **Sfoglia** e dopo averla selezionata, premere su **Upload foto**.
Nel caso in cui si fosse impossibilitati ad eseguire tale procedura si può perfezionare l'inserimento della fototessera presso le strutture dell'Ateneo.

Indietro Avanti

Dettaglio titoli richiesti

Per proseguire è necessario dichiarare i titoli di studio. Per primi vengono mostrati i titoli di studio obbligatori, mentre le varie opzioni mostrano titoli che sono alternativi fra loro. Nelle pagine seguenti verranno chiesti i dati relativi ai titoli di studio conseguiti negli anni precedenti.

Titoli di Studio Alternativi

⚠ Per proseguire è necessario completare l'inserimento di tutti i titoli di studio di almeno un blocco opzionale. Le varie opzioni mostrano titoli che sono alternativi fra loro:

Opzione 1:

Stato blocco	Titolo	Note	Stato Titolo	Azioni
✓	Laurea	Dettagli ammessi: <ul style="list-style-type: none"> 73001 - Corso di Laurea in AGRICOLTURA TROPICALE e SUBTROPICALE 73002 - Corso di Laurea in ARCHITETTURA 73173 - Corso di Laurea in CHIMICA e TECNOLOGIE FARMACEUTICHE 73006 - Corso di Laurea in CHIMICA INDUSTRIALE 73011 - Corso di Laurea in DISCIPLINE NAUTICHE 73075 - Corso di Laurea in PIANIFICAZIONE TERRITORIALE ed URBANISTICA 73054 - Corso di Laurea in SCIENZE AGRARIE 73256 - Corso di laurea in SCIENZE AGRARIE TROPICALI e SUBTROPICALI 73218 - Diploma Universitario in PRODUZIONI ANIMALI 73066 - Corso di Laurea in SCIENZE delle PREPARAZIONI ALIMENTARI 73260 - Corso di laurea in SCIENZE e TECNOLOGIE AGRARIE 73162 - Corso di Laurea in SCIENZE e TECNOLOGIE ALIMENTARI 73062 - Corso di Laurea in SCIENZE FORESTALI 73261 - Corso di laurea in SCIENZE FORESTALI ed AMBIENTALI 73601 - Corso di Laurea in URBANISTICA 	●	Inserisci
	Abilitazione		●	Inserisci

Legenda

☰ Checklist

✓ Completato

✗ Non Completato

● Titolo dichiarato

● Titolo obbligatorio

● Titolo non obbligatorio

📄 Modifica titolo

🔍 Visualizza dettaglio titolo

🗑 Cancella titolo

2.11 compilare i campi richiesti, inserire la combinazione dei titoli di accesso



Elenco questionari

In questa pagina sono elencati i questionari compilabili.

Questionario	Status	Azioni
Questionario Contemporanea Iscrizione *	●	Compila
Questionario formazione insegnanti	●	Compila

Indietro

Legenda

- ★ Dato obbligatorio
- ☑ Checklist
- Questionario completo
- Questionario incompleto



● Questionario

Compilazione del questionario "Questionario Contemporanea Iscrizione"

Le domande contrassegnate con (*) sono obbligatorie.

Indica il Corso:*

Classe di laurea:

Università:*

Seleziona un valore

annulla ESCI Indietro Avanti

2.12 compilare il questionario
sulla contemporanea iscrizione



- Questionario

Riepilogo Questionario Contemporanea Iscrizione

Il questionario non è stato **CONFERMATO**.

Tutte le domande del questionario sono complete.

Conferma Esci Stampa

PAGINA 1

Sei attualmente iscritto a un Corso Universitario?

No

Modifica Pagina 1

PAGINA 2

Dichiaro di non essere iscritto ad altri Corsi di studio che prevedono la frequenza obbligatoria

Sì

Modifica Pagina 2

Conferma Esci Stampa

2.13 visualizzare il riepilogo del questionario, confermare e cliccare sul
tasto esci



Elenco questionari

In questa pagina sono elencati i questionari compilabili.

Questionario	Status	Azioni
Questionario Contemporanea Iscrizione *	●	Completato
Questionario formazione insegnanti	●	Compila

Indietro

Legenda

★ Dato obbligatorio

☰ Checklist

● Questionario completo

● Questionario incompleto

2.14 compilare il questionario formazione insegnante e ripetere la procedura come nel primo questionario



Allegati domanda

In questa pagina è possibile effettuare l'upload di documenti legati alla domanda.

Domanda di immatricolazione

Dati domanda

Tipo Domanda:	Immatricolazione standard
Anno Accademico Domanda:	2023/2024
Facoltà:	CENTRO PER LA FORMAZIONE INIZIALE DEI DOCENTI DELLE SCUOLE SECONDARIE DI PRIMO E SECONDO GRADO
Corso di Studio:	TECNOLOGIA NELLA SCUOLA SECONDARIA DI I GRADO - CLASSE A060-FI - 30 cfu ex art.13 DPCM 4 agosto 2023
Percorso:	comune
Data domanda:	29/02/2024
Stato:	In Bozza

Lista allegati

Tipologia di allegato	N. Allegati Max	Stato	N. Allegati	Titolo	Descrizione	Azioni
tessera sanitaria	2	●	0			Inserisci Allegato
carta d'identità	2	●	0			Inserisci Allegato

[Indietro](#) [Avanti](#)

Legenda



Checklist

● Upload Allegati effettuato

● Upload Allegati obbligatorio

● Upload Allegati non obbligatorio



Dettaglio



Modifica



Elimina



Informazione

2.15 inserire gli allegati richiesti e cliccare su avanti



« << 1 2 3 >> »

Immatricolazione: Dati immatricolazione

In questa pagina vengono richiesti altri dati necessari all'immatricolazione. E' obbligatorio indicare l'anno accademico e la data di prima immatricolazione nel sistema universitario per coloro che hanno avuto una carriera universitaria precedente (rinunciatarlo, decaduto o seconda laurea).

— Tipo di immatricolazione —

Tipo:*

— Dati prima immatricolazione nel sistema universitario —

Anno Accademico:*

Data di prima immatricolazione nel sistema universitario:
(gg/MM/yyyy)

Ateneo di prima immatricolazione nel sistema universitario:

— Ulteriori dati —

Sedi:*

Portatore di handicap:* Sì No

Tipologia Handicap:*

Percentuale Handicap:*
% [Inserire un valore tra 0 e 100] [usa il punto per i decimali]

Stato Occupazionale:*

Legenda

★ **Dato obbligatorio**

Checklist

2.16 inserire eventuali dati mancanti sull'immatricolazione e cliccare avanti



Conferma scelte precedenti

In questa pagina sono riepilogate tutte le scelte inserite. Se corrette, procedi con la **Conferma**, altrimenti utilizza il tasto "Indietro" per apportare le modifiche.

Legenda

Checklist

Dati immatricolazione

Anno Accademico	2023/2024
Facoltà	CENTRO PER LA FORMAZIONE INIZIALE DEI DOCENTI DELLE SCUOLE SECONDARIE DI PRIMO E SECONDO GRADO
Tipo di Titolo di Studio	Formazione Iniziale Insegnanti
Tipo di Corso di Studio	Formazione iniziale insegnanti
Tipo domanda di immatricolazione	Immatricolazione standard
Corso di Studio	TECNOLOGIA NELLA SCUOLA SECONDARIA DI I GRADO - CLASSE A060-FI - 30 cfu ex art.13 DPCM 4 agosto 2023
Ordinamento di Corso di Studio	TECNOLOGIA NELLA SCUOLA SECONDARIA DI I GRADO - CLASSE A060-FI - 30 cfu ex art.13 DPCM 4 agosto 2023

Dati immatricolazione al Sistema Universitario

A.A. Immatricolazione SU	2023/2024
Data Immatricolazione SU	
Ateneo Immatricolazione SU	

Altri Dati di Immatricolazione

Tipologia didattica	
Stato occupazionale	non lavoratore: tempo studio > 75%
Sede	Sede Centrale

[Indietro](#)

[Conferma](#)

2.17 confermare i dati inseriti



Immatricolazione

In questa pagina sono presentati i dati inseriti durante la procedura di immatricolazione. Se tutti i dati sono corretti, si può procedere alla visualizzazione e stampa del documento di immatricolazione.

Dati Immatricolazione

Anno Accademico	2023
Facoltà	CENTRO PER LA FORMAZIONE INIZIALE DEI DOCENTI DELLE SCUOLE SECONDARIE DI PRIMO E SECONDO GRADO
Tipo di Titolo di Studio	Formazione iniziale insegnanti
Tipo di Corso di Studio	Formazione iniziale insegnanti
Tipo di Immatricolazione	Immatricolazione standard
Corso di Studio	TECNOLOGIA NELLA SCUOLA SECONDARIA DI I GRADO - CLASSE A060-FI - 30 cfu ex art.13 DPCM 4 agosto 2023
Ordinamento di Corso di Studio	TECNOLOGIA NELLA SCUOLA SECONDARIA DI I GRADO - CLASSE A060-FI - 30 cfu ex art.13 DPCM 4 agosto 2023

Dati immatricolazione al Sistema Universitario

A.A. Immatricolazione SU	2023/2024
Data Immatricolazione SU	29/02/2024
Ateneo Immatricolazione SU	Università degli Studi di Enna "Kore" - TEST

Dati di immatricolazione Ateneo di Provenienza

Anno Accademico di inizio carriera	2023/2024
Ateneo di inizio carriera	Università degli Studi di Enna "Kore" - TEST

Allegati matricola

Per modificare o effettuare una nuova immatricolazione cliccare sul pulsante "Procedi con una Nuova Immatricolazione".

[Procedi con una Nuova Immatricolazione](#)

[Pagamento on-line](#)

2.18 completare l'immatricolazione con il pagamento online